

2 결산규모

2-1. 세입결산(기금포함)

- ☐ 1년 동안 우리 완주군에 들어오는 모든 수입을 세입이라 합니다. 2021년도 우리 완주군의 세입측면에서 본 결산규모와 내용은 다음과 같습니다.

(단위 : 백만원)

세입 총계	일반회계	공기업 특별회계	기타 특별회계	기금
1,144,664	1,047,144	30,213	15,094	52,213

- ▶ 결산 총계기준

❖ 연도별 세입규모 현황

(단위 : 백만원)

2017	2018	2019	2020	2021
695,491	730,564	855,052	1,043,716	1,144,664

- ▶ 결산 총계기준

❖ 세입재원별·연도별 현황(일반회계 기준)

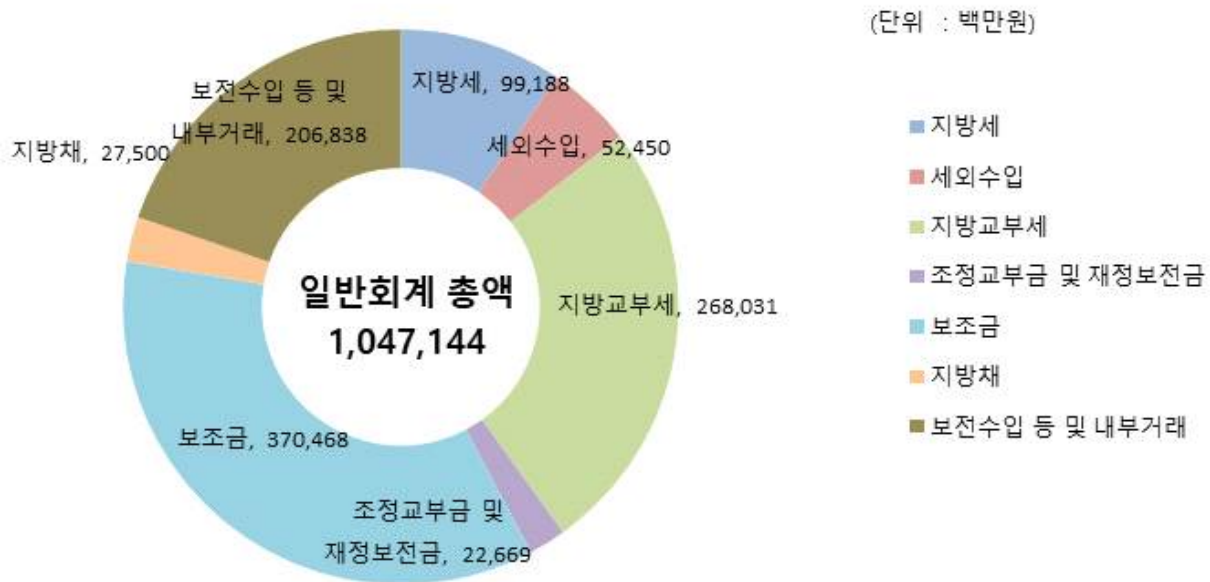
(단위 : 백만원, %)

연 도 세입재원별	2017		2018		2019		2020		2021	
	금액	비중	금액	비중	금액	비중	금액	비중	금액	비중
합 계	645,288	100%	674,158	100%	793,757	100%	958,336	100%	1,047,144	100%
지방세	78,336	12.14%	86,609	12.85%	87,394	11.01%	95,467	9.96%	99,188	9.47%
세외수입	37,952	5.88%	36,513	5.42%	42,552	5.36%	45,103	4.71%	52,450	5.01%
지방교부세	184,161	28.54%	220,753	32.74%	268,154	33.78%	235,799	24.61%	268,031	25.60%
조정교부금·재정보전금	17,889	2.77%	16,753	2.49%	21,340	2.69%	21,943	2.29%	22,669	2.16%
보조금	213,766	33.13%	218,900	32.47%	241,424	30.42%	375,988	39.23%	370,468	35.38%
지방채	0	0.00%	0	0.00%	7,000	0.88%	0	0.00%	27,500	2.63%
보전수입 등 및 내부거래	113,185	17.54%	94,629	14.04%	125,893	15.86%	184,037	19.20%	206,838	19.75%

▶ 세입결산 일반회계 기준

☞ 금액이나 비중의 연도별 증감폭이 큰 세입재원의 증감 사유를 구체적으로 설명 (지역경제, 부동산 시장, 감면, 징세노력 등)

세입재원별 현황(2021년, 일반회계)



❖ 연도별 주민 1인당 지방세 부담액 현황(일반회계 기준)

(단위 : 천원, 명)

구 분	2017	2018	2019	2020	2021
지방세 결산액	78,335,842	86,609,370	87,394,446	95,466,884	99,188,292
인구수(명)	95,975	94,444	92,220	91,609	91,142
주민1인당 지방세부담액	816	917	948	1,042	1,088

2-2. 세출결산(기금포함)

☐ 1년 동안 우리 완주군에서 주민복지, 문화관광 진흥, 지역개발 등을 위해 지출한 세출측면에서 본 결산규모 내역입니다.

(단위 : 백만원)

세출 총계	일반회계	공기업 특별회계	기타 특별회계	기금
888,806	815,356	10,096	11,141	52,213

▶ 결산 총계기준

❖ 연도별 세출결산규모 현황

(단위 : 백만원)

2017	2018	2019	2020	2021
577,573	581,288	648,629	809,729	888,806

▶ 결산 총계기준

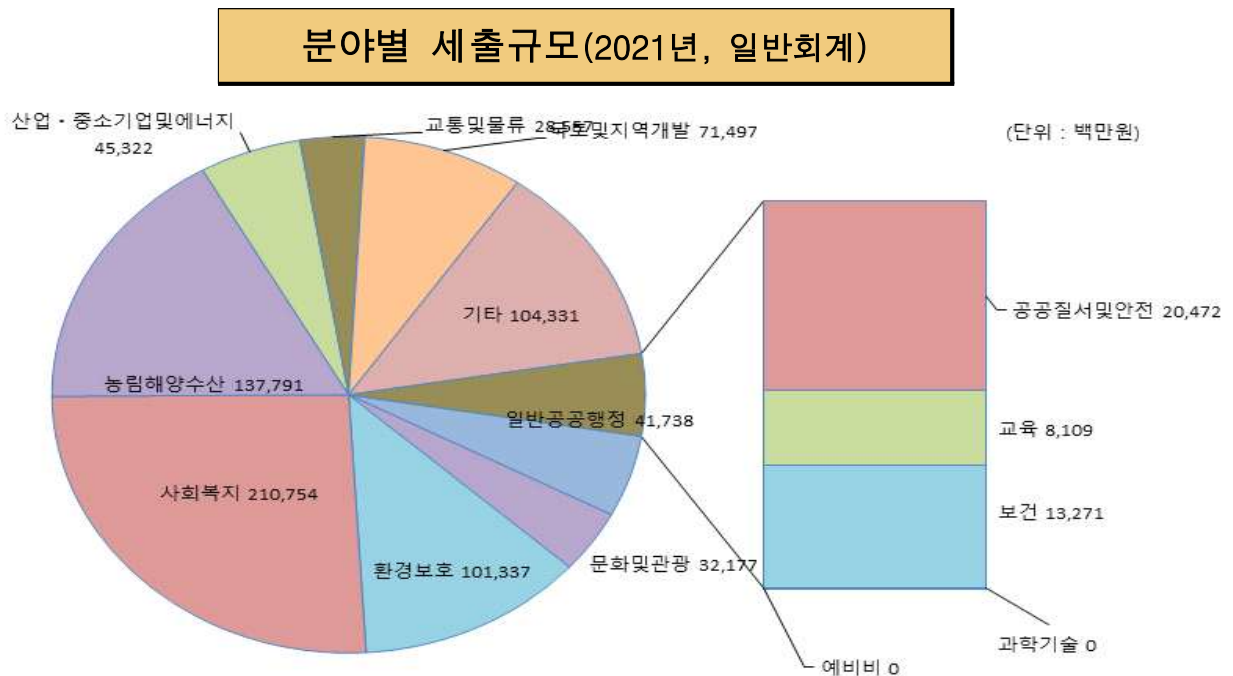
❖ 세출규모 분야별·연도별 현황(일반회계 기준)

(단위 : 백만원, %)

분야별	연도		2017		2018		2019		2020		2021	
	금액	비중	금액	비중	금액	비중	금액	비중	금액	비중	금액	비중
합 계	552,253	100%	552,282	100%	612,606	100%	751,560	100%	815,356	100%		
일반공공행정	28,369	5.14%	31,139	5.64%	34,210	5.58%	56,512	7.52%	41,738	5.12%		
공공질서·안전	33,320	6.03%	15,290	2.77%	16,165	2.64%	21,326	2.84%	20,472	2.51%		
교육	6,065	1.10%	8,609	1.56%	11,114	1.81%	11,713	1.56%	8,109	0.99%		
문화 및 관광	33,746	6.11%	43,209	7.82%	39,953	6.52%	35,908	4.78%	32,177	3.95%		
환경 보호	51,203	9.27%	51,836	9.39%	72,281	11.80%	77,109	10.26%	101,337	12.43%		
사회 복지	125,952	22.81%	139,544	25.27%	157,249	25.67%	215,717	28.70%	210,754	25.85%		
보건	9,961	1.80%	11,721	2.12%	15,275	2.49%	15,145	2.02%	13,271	1.63%		
농림해양수산	96,491	17.47%	94,038	17.03%	102,905	16.80%	122,976	16.36%	137,791	16.9%		
산업·중소기업	19,229	3.48%	10,077	1.82%	11,184	1.83%	20,984	2.79%	45,322	5.56%		
수송 및 교통	25,379	4.60%	28,570	5.17%	23,613	3.85%	30,935	4.12%	28,557	3.5%		
국토·지역개발	46,917	8.50%	35,720	6.47%	43,008	7.02%	46,421	6.18%	71,497	8.77%		
과학기술	0	0%	0	0%	0	0%	0	0%	0	0%		
예비비	0	0%	0	0%	0	0%	0	0%	0	0%		
기타	75,621	13.69%	82,530	14.94%	85,650	13.98%	96,814	12.88%	104,331	12.80%		

▶ 세출결산 일반회계 기준

☞ 금액이나 비중의 연도별 증감폭이 큰 분야의 증감 사유를 구체적으로 설명(정부시책 추진, 주민관심사업 추진 등)

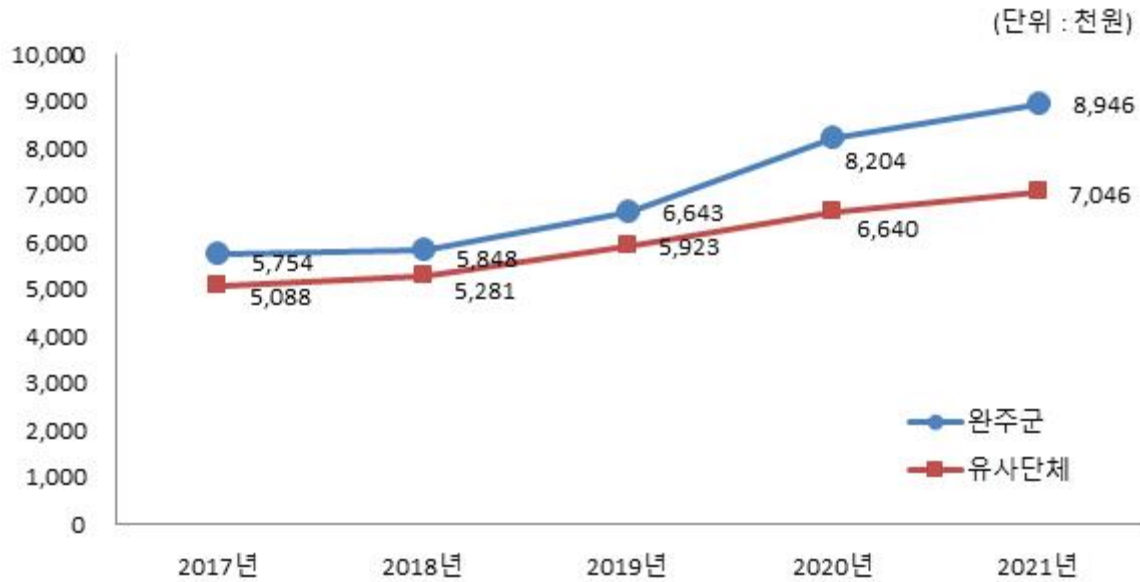


❖ 주민 1인당 세출결산액 연도별현황(일반회계 기준)

(단위 : 천원, 명)

구 분	2017	2018	2019	2020	2021
세출결산액	552,253,367	552,281,866	612,605,504	751,559,630	815,356,153
인구수(명)	95,975	94,444	92,220	91,609	91,142
주민 1인당 세출액	5,754	5,848	6,643	8,204	8,946

유형 지방자치단체와 주민 1인당 세출규모 비교(일반회계)



2-3. 기금운영현황

- 기금이란 예산을 좀 더 탄력적으로 사용하기 위해 예산과는 별도로 조성한 재원으로, 다음은 우리 완주군에서 설립·운영하고 있는 기금별로 재원의 변화를 요약한 표입니다.

(단위 : 백만원)

종류별	구 분	'20년도 현재액 (A)	증 감 액		'21년도 현재액 (A+B)	일몰 기간	
			계 (B=C-D)	조성액 (C)			사용액 (D)
합계		26,106	12,213	26,107	13,893	38,320	
자활기금		2,280	-491	16	507	1,788	
양성평등기금		325	0	3	3	326	'24.12.31
노인복지기금		230	0	2	2	230	'26.12.31
중소기업육성기금		339	-204	4	208	135	'25.12.31
재난관리기금		1,706	-255	1,409	1,665	1,450	
4-H 육성기금		301	0	3	3	301	'26.12.31
식품진흥기금		268	-37	42	79	231	
사회적경제육성기금		1,092	-6	12	18	1,086	'26.06.30
폐기물처리시설 설치기금		4,508	27	27	0	4,535	'23.04.24
옥외광고발전기금		58	171	225	55	229	
투자진흥기금		283	195	11,115	10,920	478	'22.12.31
남북교류협력기금		301	52	52	0	353	'23.12.31
통합재정안정화기금		14,001	2,990	2,990	0	16,990	'25.12.31
고산 공공하수처리장 주변지역 주민지원기금		416	1,100	1,535	435	1,516	'25.05.31
환경기초시설 대규모 피해지역 지원기금		0	2,000	2,000	0	2,000	'25.12.31
폐기물처리시설 조성기금		0	6,672	6,672	0	6,672	'25.12.31

- ▶ '21년 결산결과 기금결산보고서의 총괄 현황
- ▶ 일몰기간 : 조례 등에 의하여 정한 기금을 운용할 수 있는 기간(00년. 0월~00년.0월)

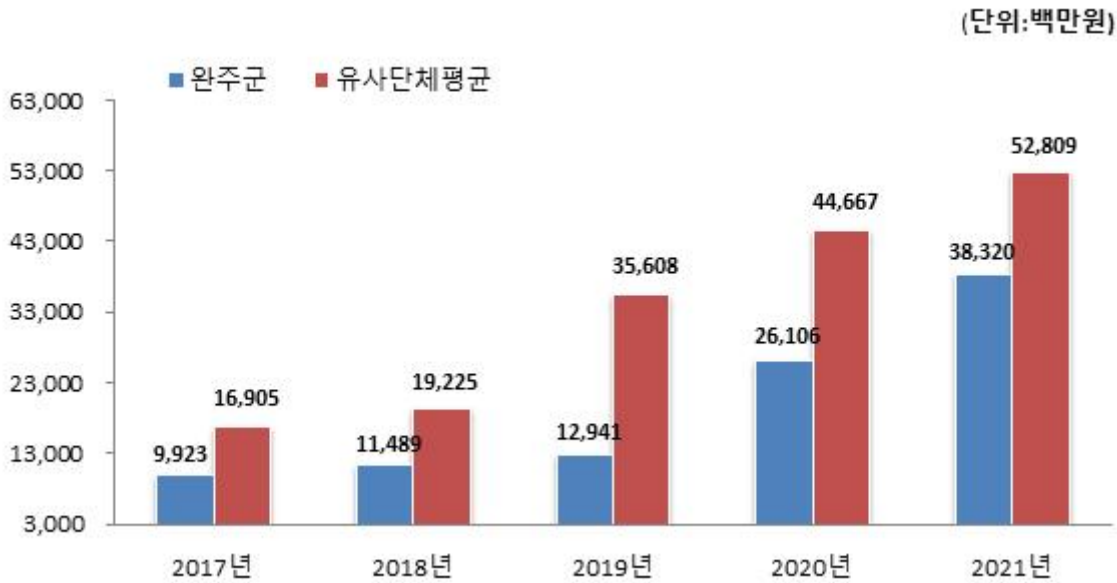
❖ 연도별 기금현황

(단위 : 백만원)

2017	2018	2019	2020	2021
9,923	11,489	12,941	26,106	38,320

▶ 연도별 결산결과 기금결산보고서 총괄현황의 기준연도 현재액

유형 지방자치단체와 기금운용 현황 비교



2-4. 지역통합재정통계

- 지방자치단체, 공공기관(지방공사·공단 및 지방자치단체 출자·출연기관) 및 교육재정을 포괄한 지역별 종합적 재정상황을 나타낼 수 있는 결산기준의 지역통합재정통계입니다.

❖ 완주군 지역통합 재정상황

(단위 : 백만원)

구분	대상회계/기관 수	세입(A)	세출(B)	잉여금(A-B)	자산(C)	부채(D)	부채/자산(D/C, %)
계(=a+b+c-A-B)		1,136,430	871,554	264,876	3,992,298	433,133	10.85%
자치단체(a)		1,118,379	862,521	255,858	3,675,207	127,966	3.48%
지방공공기관(b)	5	25,271	16,252	9,018	317,091	305,167	96.24%
교육재정(c)	0	0	0	0	0	0	0.00%
내부거래(A+B)		7,220	7,220	0	0	0	0.00%

❖ 완주군 지역통합 재정상황 활용지표

(단위 : 백만원, %)

구분	계(=a+b+c-A-B)	자치단체(a)	공공기관(b)	교육재정(c)	내부거래A(A)	내부거래B(B)
재정규모 활용지표	▪ 인건비결산액/세입결산액	7.40%	7.25%	11.93%	0.00%	0.00%
	▪ 인건비결산액/자체수입	44.82%	47.80%	13.98%	0.00%	0.00%
	▪ 행사관련경비/세출결산액	0.10%	0.10%	0.00%	0.00%	0.00%
	▪ 업무추진비/세출결산액	0.07%	0.07%	0.01%	0.00%	0.00%
	세입결산액	1,136,430	1,118,379	25,271	0	7,220
	세입결산액 중 자체수입	187,527	169,552	21,570	0	3,595
	세출결산액	871,554	862,521	16,252	0	7,220
	세출결산액 중 인건비	84,053	81,038	3,015	0	0
	세출결산액 중 행사관련경비	836	836	0	0	0
	세출결산액 중 업무추진비	623	621	2	0	0
재정상태 활용지표	▪ 부채/자산	10.85%	3.48%	96.24%	0.00%	0.00%
	▪ 부채/환금자산	69.10%	40.55%	98.05%	0.00%	0.00%
	▪ 차입부채/재정자금	100.95%	12.35%	1,895.23%	0.00%	0.00%
	자산	3,992,298	3,675,207	317,091	0	0
	부채	433,133	127,966	305,167	0	0
	환금자산(유동자산-기타유동자산+일반미수금)+장기금융상품(장기대여금-학자금위탁대여금)+기타투자자산)	626,831	315,588	311,243	0	0
	재정자금(현금 및 현금성 자산+장·단기금융상품)	308,452	293,937	14,514	0	0
차입부채(장기차입부채 + 유동성 장기차입부채)	311,391	36,310	275,081	0	0	

- 지방교육재정부문은 광역 시·도 단위 자료입니다.
- 내부거래A : 자치단체와 공공기관간의 거래입니다.
- 내부거래B : 지방정부(자치단체와 공공기관)와 지방교육재정간의 거래입니다.
- 지역별 보다 자세한 내용은 다음의 링크를 참조하십시오.(링크 기재)