

## 2 재정 여건

### 2-1 재정자립도

- 재정자립도란 스스로 살림을 꾸릴 수 있는 능력을 나타내는 지표입니다. 재정자립도가 100%에 가까울수록 재정운영의 자립능력은 우수하게 됩니다. 2024년도 완주군의 당초 예산 기준 재정자립도는 17.67%입니다.

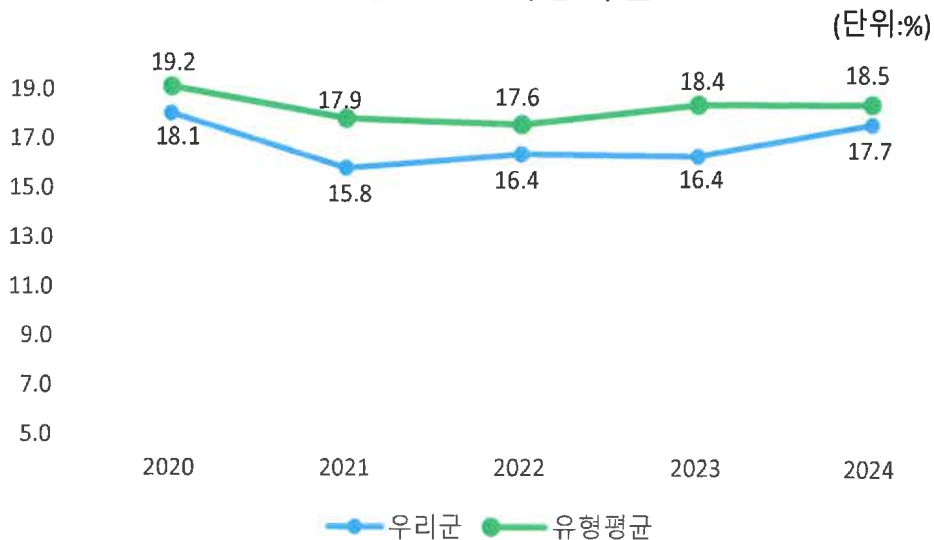
(단위 : 억원, %)

재정자립도 (B/A)	세입 합계 (A=B+C+D+E)	자체세입* (B)	이전재원** (C)	지방채 (D)	보전수입 등 및 내부거래(E)
17.67	7,767	1,373	6,212	-	182

\* 자체세입 : 지방세(지방교육세 제외) + 세외수입

\*\* 이전재원 : 지방교부세 + 조정교부금 등 + 보조금

최근 5년 재정자립도



우리군의 재정자립도는 최근 증가 추세이나 동일 지자체 유형평균에 비해서는 낮은 편입니다.

## ② - 2 재정자주도

- ☐ 재정자주도란 전체 세입에서 용처를 자율적으로 정하고 집행할 수 있는 재원의 비율을 말합니다. 재정자주도가 100%에 가까울수록 재정운용의 자율성도 좋다는 의미이며 2024년도 완주군의 당초예산 기준 재정자주도는 54.41%입니다.

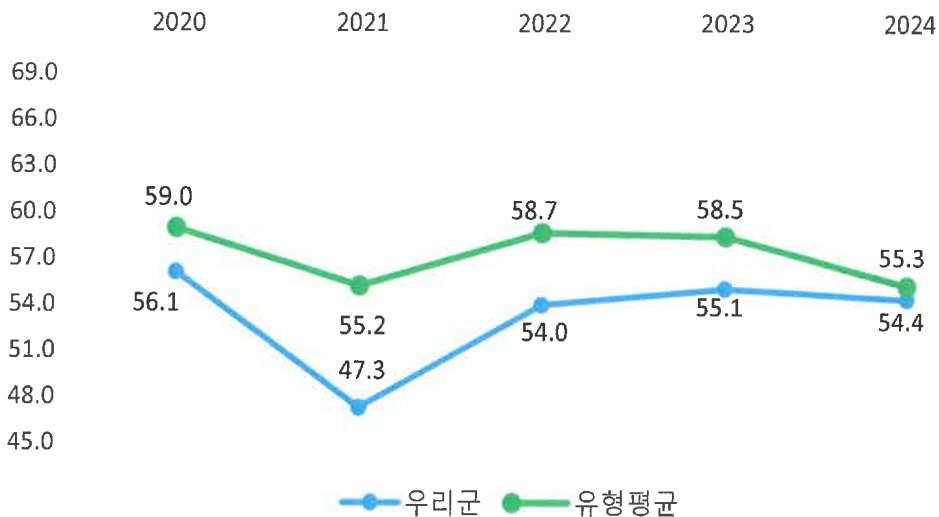
(단위 : 억원, %)

재정자주도 (B/A)	세입 합계 (A=B+C+D+E)	자주자원* (B)	보조금 (C)	지방채 (D)	보전수입 등 및 내부거래(E)
54.41	7,767	4,226	3,359		182

\* 자주자원 : 자체세입 + 지방교부세 + 조정교부금 등

### 최근 5년 재정자주도

(단위:%)



우리군의 재정자주도는 '21년 이후부터 비슷한 수준이며 동일 지자체 유형평균 대비 약간 낮은 수준입니다.

## ②-3 통합재정수지

- 통합재정수지란 당해연도의 일반회계, 특별회계, 기금을 모두 포괄한 수지로서 회계간 내부거래를 제외한 순수한 재정수입에서 순수한 재정지출을 차감한 수치를 의미합니다. 2024년 완주군의 당초예산 기준 통합재정수지는 **-193억으로 적자**입니다.

(단위 : 억원)

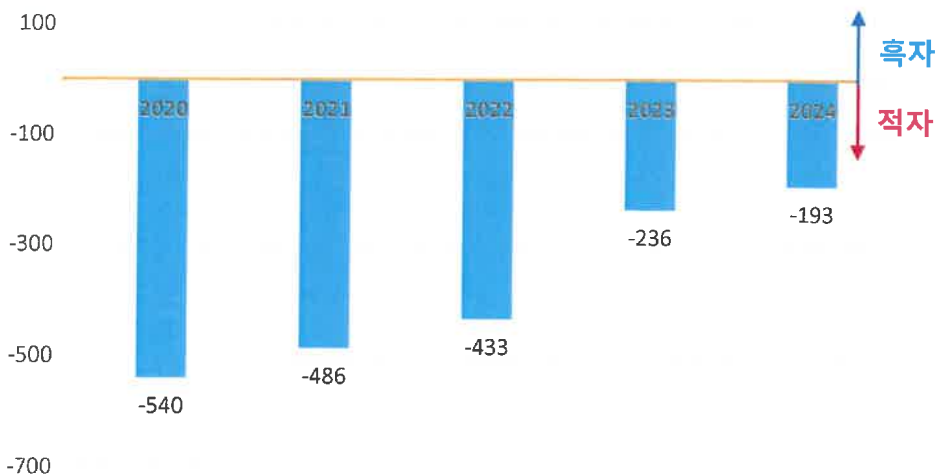
회계별	통계 규모					통합재정수지 1* (H=A-B-E)
	세입 (A)	지출 (B)	용자회수 (C)	용자지출 (D)	순용자 (E=D-C)	
총계	7,847	8,027		13	13	△193
일반회계	7,585	7,465		4	4	116
기타 특별회계	120	134		9	9	△23
공기업 특별회계	118	147				△29
기금	24	281				△257

\* 통합재정수지 1 = 세입(경상수입 + 이전수입 + 자본수입) - 통합재정규모(지출+순용자)

※ 실제 지방재정의 흑적자 규모 표현을 위해 순세계잉여금을 포함한 통합재정수지 2 산출(별첨)

최근5년 통합재정수지 현황

(단위:억원)



♣ 별첨 3 : 최근 5년 통합재정수지2(순세계잉여금 포함) 현황

우리군의 예산기준 통합재정수지는 5년 연속 적자였으나, 적자폭은 다소 줄어든 상태입니다. 다만 순세계잉여금을 포함할 경우에는 '22년부터 지속적으로 흑자를 내고 있습니다.